


Spielanleitung:

Anzahl Spieler: ab 2 Spieler

Ziel des Spieles: Als erstes das Ziel überqueren.

Inhalt/Materialien: - Brettspiel

- Legende für Brettspiel
- 1 Würfel
- mind. 2 Spielfiguren




Los geht's: Beide Mitspieler erhalten eine Spielfigur und setzen diese auf das Startfeld.

Jetzt wird rundum gewürfelt. Wer die höchste Punktzahl hat, darf beginnen.

Die Würfelzahl gibt an, wie viele Felder sich die Spielfigur vorwärtsbewegen darf.

Je nachdem welche Farbe das Feld hat auf das man kommt, muss man die Sportübung machen, dann darf der nächste würfeln.

Wer auf ein Feld kommt, an dem ein KiB Affe sich die Liane hochschwingt, darf auf dessen Endfeld hinaufklettern.



Wer auf ein Feld kommt, wo ein KiB Affe einen Handstand macht, muss auf das Endfeld hinunterrutschen.

Wer auf ein KiB-Affe-Feld kommt, darf zwei Felder nach vorne springen.



Wer auf ein Feld kommt mit einem Kreuz darauf, muss zwei Felder zurück gehen.

Viel Spaß beim Spielen!




Legende Brettspiel:



Hampelmann



Einbeinig hüpfen rechts und links



Wandsitz



Unterarmstütz



Froschhüpfer



kleine Brücke



Superman



Popo-Schwebe-Sitz



Hochhangeln zum entsprechenden Feld



Runterrutschen zum entsprechenden Feld



2 Felder vor



2 Felder zurück

